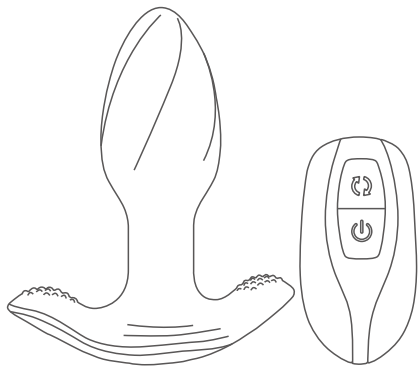
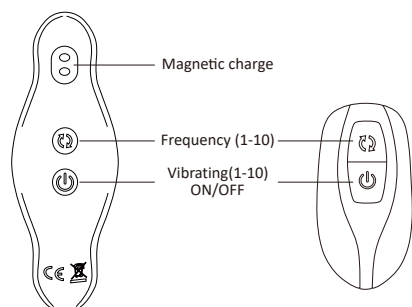


PRODUCT MANUAL



EN

PRODUCT INSTRUCTION



OPERATING INSTRUCTIONS

MODE 1: Rotation & Vibration Anal Plug

- ◆ Turn ON: Long press anal plug ⏻ button 1.5s to activate your product, enter standby mode; single click ⏻ button to start vibrating and change frequency (1-10); single click ⏻ button to start rotating and change frequency (1-10);
- ◆ Turn OFF: Long press anal plug ⏻ button 1.5s to stop rotating; long press anal plug ⏻ button 1.5s to turn off your product.

MODE 2: Remote Controller Rotation & Vibration Anal Plug

- ◆ Turn ON: Long press anal plug ⏻ button 1.5s to activate your product, enter standby mode; long press remote controller ⏻ button 1.5s to activate your controller, single click ⏻ button to start vibrating and change the frequency (1-10); single click ⏻ button to start rotating and change the frequency (1-10);
- ◆ Turn OFF: Long press remote controller ⏻ button and ⏻ button 1.5s to stop rotating and vibrating; long press anal plug ⏻ button 1.5s to turn off your product.

SPECIFICATION

- ◆ Size: 106*93.5*36mm
- ◆ Material: FDA silicone
- ◆ Function: 10 rotating and 10 vibrating modes
- ◆ Battery: Magnetic charging 3.7V Li-ion Battery, remote 1*CR2032
- ◆ Charging/Running time: 90mins/65mins
- ◆ Waterproof level: IPX6
- ◆ Noise level: 54dB
- ◆ Weight: 96g

DIRECTION FOR CHARGE

- ◆ Insert the USB end of the power cable into a USB port, connecting magnetic charging.
- ◆ The LED lights will be flicker to indicate that the product is charging, when it is fully charged, the light will be stop blinking.
- ◆ DO NOT use the product while charging.
- ◆ Each charging process lasts for about 90 minutes, please remember cut off the power supply after charging full.
- ◆ Please try to use the original power cable only and excellent quality USB adapter.

USING

In order to improve the comfortable using of this product, we recommend that you use lubricant with the product. We also suggest that you NOT use a silicone-based lubricant as it could make the product permanently damaged. A water-based lubricant is always the safest option.

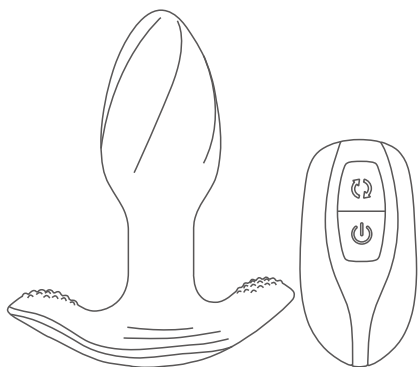
CLEANING & STORAGE

- ◆ The lifespan of the product will be greatly increased with proper maintenance and care.
- ◆ Please always clean the product before and after each use. Wash the silicone part with water and anti-bacterial soap, rinse with clean water and pat it dry with a lint-free towel. Do not use containing alcohol, petrol or acetone.
- ◆ Store the product in a dust-free place. Avoid direct sunlight and do not expose it to extreme heat.

WARRANTY SERVICE

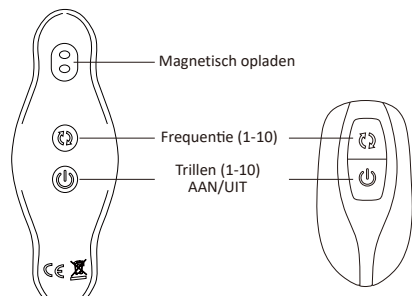
- ◆ This product has a period of 1 year warranty after the date of original purchase. If you discover a defect, please notify us during the warranty period, we will give you a free replacement.
- ◆ Please keep your original purchase receipt for the duration of the warranty period.
- ◆ Any attempt to open and flicker the product will void the warranty.

PRODUCTHANDLEIDING



NL

PRODUCTINSTRUCTIES



BEDIENINGSINSTRUCTIES

MODUS 1: Roterende & Trillende Anale Plug

- ◆ AANZETTEN: Houd de ⏻ knop van de anale plug 1,5 seconden ingedrukt om het product te activeren (stand-by-modus). Klik één keer op de ⏻ knop om te beginnen met trillen en de frequentie aan te passen (1-10). Klik één keer op de ⏻ knop om te beginnen met roteren en de frequentie aan te passen (1-10).
- ◆ UITZETTEN: Houd de ⏻ knop van de anale plug 1,5 seconden ingedrukt om te stoppen met roteren; houd de ⏻ knop van de anale plug 1,5 seconden ingedrukt om het product uit te zetten.

MODUS 2: Afstandsbediening voor Roterende & Trillende Anale Plug

- ◆ AANZETTEN: Houd de ⏻ knop van de anale plug 1,5 seconden ingedrukt om het product te activeren (stand-by-modus). Houd de ⏻ knop van de afstandsbediening 1,5 seconden ingedrukt om de afstandsbediening te activeren. Klik één keer op de ⏻ knop om te beginnen met trillen en de frequentie aan te passen (1-10). Klik één keer op de ⏻ knop om te beginnen met roteren en de frequentie aan te passen (1-10).
- ◆ UITZETTEN: Houd de ⏻ knop en de ⏻ knop van de afstandsbediening 1,5 seconden ingedrukt om te stoppen met roteren en trillen. Houd de ⏻ knop van de anale plug 1,5 seconden ingedrukt om het product uit te zetten.

SPECIFICATIES

- ◆ Afmetingen: 106*93,5*36 mm
- ◆ Materiaal: FDA-silicone
- ◆ Functies: 10 rotatie- en 10 trilstanden
- ◆ Batterij: Magnetisch opladen 3,7V Li-ion batterij, afstandsbediening 1*CR2032
- ◆ Oplaad-/gebruikstijd: 90 min/65 min
- ◆ Waterdichtheid: IPX6
- ◆ Geluidsniveau: 54 dB
- ◆ Gewicht: 96 g

OPLADEN - GEBRUIKSAANWIJZING

- ◆ Steek het USB-uiteinde van de stroomkabel in een USB-poort om het product magnetisch op te laden.
- ◆ De LED-lampjes knipperen om aan te geven dat het product oplaadt. Wanneer het volledig is opgeladen, stoppen de lampjes met knipperen.
- ◆ Gebruik het product NIET tijdens het opladen.
- ◆ Elk oplaadproces duurt ongeveer 90 minuten. Schakel de stroomtoevoer uit nadat het product volledig is opgeladen.
- ◆ Gebruik bij voorkeur alleen de originele stroomkabel en een USB-adaptor van goede kwaliteit.

GEbruIKSTIP

Voor een comfortabeler gebruik van dit product raden wij aan om glijmiddel te gebruiken. Wij raden af om een op silicone gebaseerd glijmiddel te gebruiken, omdat dit het product permanent kan beschadigen. Een op water gebaseerd glijmiddel is altijd de veiligste optie.

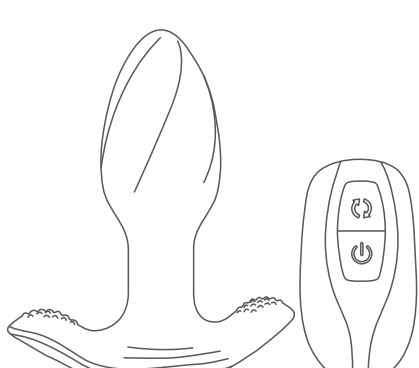
REINIGING & OPSLAG

- ◆ Een goede onderhoud en verzorging verlengt de levensduur van het product aanzienlijk.
- ◆ Reinig het product altijd voor en na elk gebruik. Was het silicone gedeelte met water en antibacteriële zeep, spoel af met schoon water en dep het droog met een stofvrije handdoek. Gebruik geen schoonmaakmiddelen die alcohol, benzine of aceton bevatten.
- ◆ Bewaar het product op een stofvrije plaats. Vermijd direct zonlicht en blootstelling aan extreme hitte.

GARANTIESERVICE

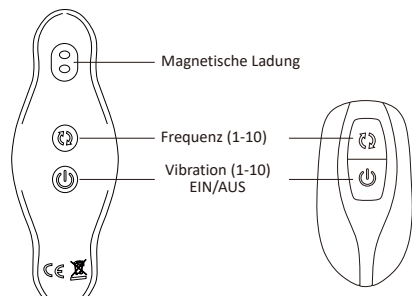
- ◆ Op dit product geldt een garantietermijn van 1 jaar na de datum van de oorspronkelijke aankoop. Als u een defect ontdekt, meld dit ons dan binnen de garantietermijn. U ontvangt dan gratis een vervangend product.
- ◆ Bewaar uw originele aankoopbon gedurende de hele garantietermijn.
- ◆ Elke poging om het product te openen of uit elkaar te halen, zal de garantie vervallen.

BEDIENUNGSANLEITUNG



DE

PRODUKTANLEITUNG



BEDIENUNGSANLEITUNG

MODUS 1: Rotierender & vibrierender Analplug

- ◆ EINSCHALTEN: Drücken Sie die ⏻ Taste des Analplugs 1,5 Sekunden lang, um das Produkt zu aktivieren (Standby-Modus). Einmaliges Drücken der ⏻ Taste startet die Vibration und ändert die Frequenz (1-10). Einmaliges Drücken der ⏻ Taste startet die Rotation und ändert die Frequenz (1-10).
- ◆ AUSSCHALTEN: Drücken Sie die ⏻ Taste des Analplugs 1,5 Sekunden lang, um die Rotation zu stoppen. Drücken Sie die ⏻ Taste des Analplugs 1,5 Sekunden lang, um das Produkt auszuschalten.

MODUS 2: Rotierender & vibrierender Analplug mit Fernbedienung

- ◆ EINSCHALTEN: Drücken Sie die ⏻ Taste des Analplugs 1,5 Sekunden lang, um das Produkt zu aktivieren (Standby-Modus). Drücken Sie die ⏻ Taste der Fernbedienung 1,5 Sekunden lang, um die Fernbedienung zu aktivieren. Einmaliges Drücken der ⏻ Taste startet die Vibration und ändert die Frequenz (1-10). Einmaliges Drücken der ⏻ Taste startet die Rotation und ändert die Frequenz (1-10).
- ◆ AUSSCHALTEN: Drücken Sie die ⏻ und ⏻ Taste der Fernbedienung 1,5 Sekunden lang, um Rotation und Vibration zu stoppen. Drücken Sie die ⏻ Taste des Analplugs 1,5 Sekunden lang, um das Produkt auszuschalten.

SPEZIFIKATIONEN

- ◆ Größe: 106 x 93,5 x 36 mm
- ◆ Material: FDA-Silikon
- ◆ Funktion: 10 Rotations- und 10 Vibrationsmodi
- ◆ Batterie: Magnetische Ladung 3,7V Li-Ionen-Akku, Fernbedienung 1xCR2032
- ◆ Lade-/Laufzeit: 90 Min./65 Min.
- ◆ Wasserschutz: IPX6
- ◆ Geräuschpegel: 54 dB
- ◆ Gewicht: 96 g

LADEHINWEISE

- ◆ Stecken Sie das USB-Ende des Netzkabels in einen USB-Anschluss, um das Produkt magnetisch aufzuladen.
- ◆ Die LED-Leuchten blinken, um anzuzeigen, dass das Produkt lädt. Sobald es vollständig aufgeladen ist, erlöschen die Leuchten.
- ◆ Verwenden Sie das Produkt NICHT während des Ladevorgangs.
- ◆ Jeder Ladevorgang dauert ca. 90 Minuten. Bitte trennen Sie das Ladekabel nach dem vollständigen Aufladen vom Stromnetz.
- ◆ Bitte verwenden Sie nach Möglichkeit nur das originale Netzkabel und ein hochwertiges USB-Netzteil

ANWENDUNGSTIPP

Um den Komfort bei der Anwendung dieses Produkts zu erhöhen, empfehlen wir die Verwendung eines Gleitmittels. Wir raten jedoch davon ab, ein silicongebasertes Gleitmittel zu verwenden, da dies das Produkt dauerhaft beschädigen könnte. Ein wasserbasiertes Gleitmittel ist stets die sicherste Option.

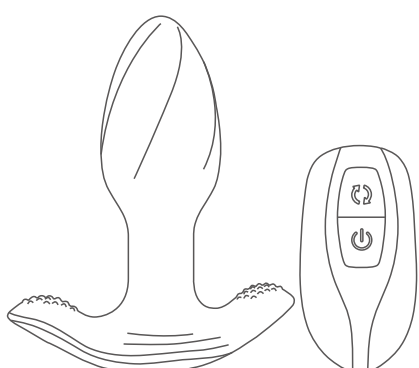
REINIGUNG & LAGERUNG

- ◆ Durch sachgemäße Wartung und Pflege wird die Lebensdauer des Produkts erheblich verlängert.
- ◆ Reinigen Sie das Produkt bitte stets vor und nach jeder Benutzung. Waschen Sie den Silikonteil mit Wasser und antibakterieller Seife, spülen Sie ihn mit klarem Wasser ab und tupfen Sie ihn mit einem fusselfreien Tuch trocken. Verwenden Sie keine Reinigungsmittel, die Alkohol, Benzin oder Aceton enthalten.
- ◆ Bewahren Sie das Produkt an einem staubfreien Ort auf. Vermeiden Sie direkte Sonneneinstrahlung und setzen Sie es keiner extremen Hitze aus.

GARANTIESERVICE

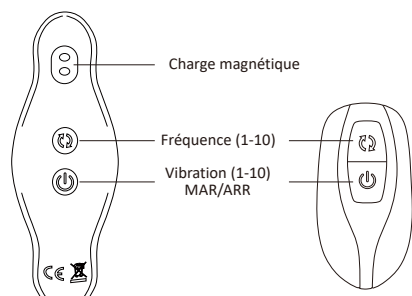
- ◆ Auf dieses Produkt gewähren wir eine Garantie von 1 Jahr ab dem Datum des Originalkaufs. Wenn Sie einen Defekt feststellen, benachrichtigen Sie uns bitte während der Garantiezeit. Sie erhalten dann kostenlos einen Ersatz.
- ◆ Bitte bewahren Sie Ihren originalen Kaufbeleg für die Dauer der Garantiezeit auf.
- ◆ Jeder Versuch, das Produkt zu öffnen oder zu zerlegen, führt zum Erlöschen der Garantie.

MANUEL D'UTILISATION



FR

INSTRUCTIONS DU PRODUIT



INSTRUCTIONS D'UTILISATION

MODE 1 : Plug Anal à Rotation et Vibration

- ◆ MARCHÉ : Maintenez le bouton ⏻ du plug anal enfoncé pendant 1,5 s pour activer le produit (mode veille) ; un appui simple sur le bouton ⏻ démarre la vibration et modifie la fréquence (1-10) ; un appui simple sur le bouton ⏻ démarre la rotation et modifie la fréquence (1-10).
- ◆ ARRÊT : Maintenez le bouton ⏻ du plug anal enfoncé pendant 1,5 s pour arrêter la rotation ; maintenez le bouton ⏻ du plug anal enfoncé pendant 1,5 s pour éteindre le produit.

MODE 2 : Plug Anal à Rotation et Vibration avec Télécommande

- ◆ ACTIVATION : Maintenez le bouton ⏻ du plug anal enfoncé pendant 1,5 s pour activer le produit (mode veille). Maintenez le bouton ⏻ de la télécommande enfoncé pendant 1,5 s pour l'activer. Un appui simple sur le bouton ⏻ démarre la vibration et modifie la fréquence (1-10). Un appui simple sur le bouton ⏻ démarre la rotation et modifie la fréquence (1-10).
- ◆ ARRÊT : Maintenez simultanément les boutons ⏻ et ⏻ de la télécommande enfoncés pendant 1,5 s pour arrêter la rotation et la vibration. Maintenez le bouton ⏻ du plug anal enfoncé pendant 1,5 s pour éteindre le produit.

SPECIFICATIONS

- ◆ Dimensions : 106 x 93,5 x 36 mm
- ◆ Matériau : Silicone certifié FDA
- ◆ Fonctions : 10 modes de rotation et 10 modes de vibration
- ◆ Batterie : Charge magnétique - Batterie Li-ion 3,7 V Télécommande : 1 x CR2032
- ◆ Autonomie / Temps de charge : 65 min / 90 min
- ◆ Protection contre l'eau : IPX6
- ◆ Niveau sonore : 54 dB
- ◆ Poids : 96 g

INSTRUCTIONS DE CHARGE

- ◆ Insérez l'extrémité USB du câble d'alimentation dans un port USB pour connecter la charge magnétique.
- ◆ Les voyants LED clignotent pour indiquer que le produit est en charge. Lorsqu'il est complètement chargé, les lumières s'arrêtent de clignoter.
- ◆ N'utilisez PAS le produit pendant la charge.
- ◆ Chaque processus de charge dure environ 90 minutes ; pensez à débrancher l'alimentation après une charge complète.
- ◆ Veuillez utiliser uniquement le câble d'alimentation d'origine et un adaptateur USB de qualité.

CONSEIL D'UTILISATION

Afin d'améliorer le confort d'utilisation de ce produit, nous vous recommandons d'utiliser un lubrifiant avec le produit. Nous vous déconseillons également d'utiliser un lubrifiant à base de silicone, car il pourrait endommager le produit de façon permanente. Un lubrifiant à base d'eau est toujours l'option la plus sûre.

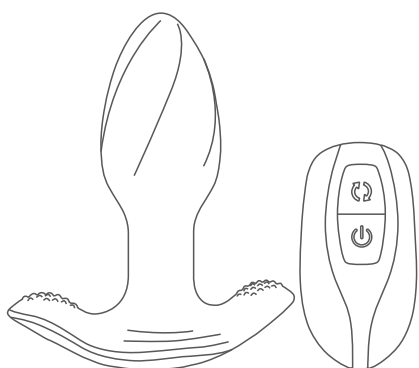
NETTOYAGE & STOCKAGE

- ◆ La durée de vie du produit sera considérablement prolongée par un entretien et des soins appropriés.
- ◆ Veuillez toujours nettoyer le produit avant et après chaque utilisation. Lavez la partie en silicone avec de l'eau et du savon antibactérien, rincez à l'eau claire et séchez-la en la tamponnant avec une serviette sans peluche. N'utilisez pas de produits contenant de l'alcool, de l'essence ou de l'acétone.
- ◆ Rangez le produit dans un endroit sans poussière. Évitez la lumière directe du soleil et ne l'exposez pas à une chaleur extrême.

SERVICE DE GARANTIE

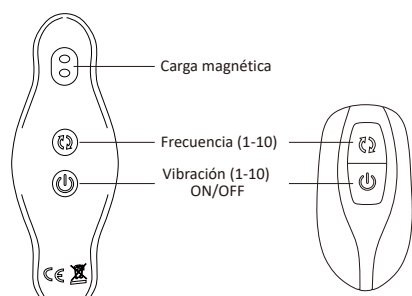
- ◆ Ce produit bénéficie d'une garantie d'un an à compter de la date d'achat initial. Si vous découvrez un défaut, veuillez nous en informer pendant la période de garantie, et nous vous enverrons un remplacement gratuit.
- ◆ Veuillez conserver votre reçu d'achat original pour toute la durée de la période de garantie.
- ◆ Toute tentative d'ouverture et de démontage du produit annulera la garantie.

MANUAL DE INSTRUCCION



ES

INSTRUCCIONES DEL PRODUCTO



INSTRUCCIONES DE USO

MODO 1: Plug Anal con Rotación y Vibración

- ◆ ENCENDIDO: Mantenga pulsado el botón ⏻ del plug anal durante 1.5 s para activar el producto (modo espera); pulse una vez el botón ⏻ para iniciar la vibración y cambiar la frecuencia (1-10); pulse una vez el botón ⏻ para iniciar la rotación y cambiar la frecuencia (1-10).
- ◆ APAGADO: Mantenga pulsado el botón ⏻ del plug anal durante 1.5 s para detener la rotación; mantenga pulsado el botón ⏻ del plug anal durante 1.5 s para apagar el producto.

MODO 2: Plug Anal con Rotación/Vibración y Mando a Distancia

- ◆ ENCENDIDO: Mantenga pulsado el botón ⏻ del plug anal durante 1.5 s para activar el producto (modo espera); mantenga pulsado el botón ⏻ del mando durante 1.5 s para activarlo; pulse una vez el botón ⏻ para iniciar la vibración y cambiar la frecuencia (1-10); pulse una vez el botón ⏻ para iniciar la rotación y cambiar la frecuencia (1-10).
- ◆ APAGADO: Mantenga pulsados simultáneamente los botones ⏻ y ⏻ del mando durante 1.5 s para detener rotación y vibración; mantenga pulsado el botón ⏻ del plug anal durante 1.5 s para apagar el producto.

ESPECIFICACIONES

- ◆ Tamaño: 106 x 93,5 x 36 mm
- ◆ Material: Silicona FDA
- ◆ Función: 10 modos de rotación y 10 de vibración
- ◆ Batería: Carga magnética 3,7V Li-ion, mando 1xCR2032
- ◆ Autonomía/Tiempo carga: 65 min/90 min
- ◆ Resistencia al agua: IPX6
- ◆ Nivel de ruido: 54 dB
- ◆ Peso: 96 g

INSTRUCCIONES DE CARGA

- ◆ Inserte el extremo USB del cable de alimentación en un puerto USB para conectar la carga magnética.
- ◆ Las luces LED parpadearán para indicar que el producto se está cargando. Cuando esté completamente cargado, las luces dejarán de parpadear.
- ◆ NO utilice el producto mientras se esté cargando.
- ◆ Cada proceso de carga dura aproximadamente 90 minutos; recuerde desconectar el cable de alimentación una vez completada la carga.
- ◆ Procure utilizar únicamente el cable de alimentación original y un adaptador USB de excelente calidad.

CONSEJO DE USO

Para mejorar la comodidad al usar este producto, le recomendamos que utilice lubricante con el producto. Le sugerimos además que NO utilice un lubricante a base de silicona, ya que podría dañar el producto de forma permanente. Un lubricante a base de agua es siempre la opción más segura.

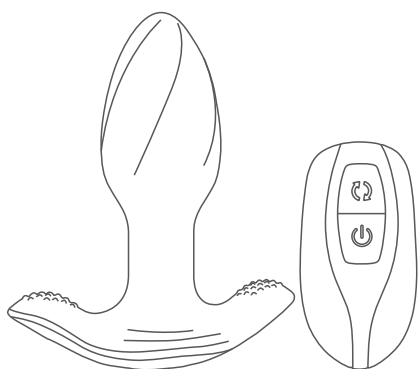
LIMPIEZA Y ALMACENAMIENTO

- ◆ La vida útil del producto se verá considerablemente aumentada con un mantenimiento y cuidado adecuados.
- ◆ Por favor, limpie siempre el producto antes y después de cada uso. Lave la parte de silicona con agua y jabón antibacteriano, enjuague con agua limpia y séquelo dando toques con una toalla que no suelte pelusa. No utilice productos que contengan alcohol, gasolina o acetona.
- ◆ Almacene el producto en un lugar libre de polvo. Evite la luz solar directa y no lo exponga a calor extremo.

SERVICIO DE GARANTÍA

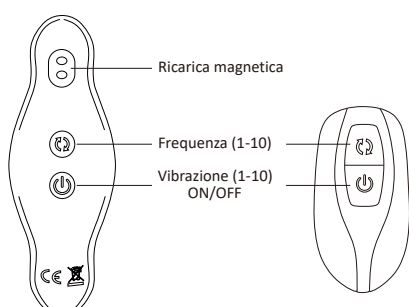
- ◆ Este producto tiene un período de garantía de 1 año a partir de la fecha de compra original. Si descubre algún defecto, notifíquenoslo durante el período de garantía y le entregaremos un reemplazo gratuito.
- ◆ Por favor, conserve su recibo de compra original durante todo el período de garantía.
- ◆ Cualquier intento de abrir y desmontar el producto anulará la garantía.

MANUALE DI ISTRUZIONI



IT

ISTRUZIONI DEL PRODOTTO



ISTRUZIONI PER L'USO

MODALITÀ 1: Plug anale con rotazione e vibrazione

◆ **ACCENSIONE:** Tenere premuto il pulsante del plug anale per 1,5 secondi per attivare il prodotto (modalità standby); premere una volta il pulsante per avviare la vibrazione e modificare la frequenza (1-10); premere una volta il pulsante per avviare la rotazione e modificare la frequenza (1-10).

◆ **SPEGNIMENTO:** Tenere premuto il pulsante del plug anale per 1,5 secondi per fermare la rotazione; tenere premuto il pulsante del plug anale per 1,5 secondi per spegnere il prodotto.

INSTRUKCJA OBSŁUGI



PL

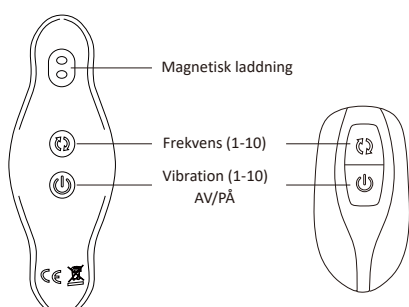
INSTRUKCJA OBSŁUGI

TRYB 1: Wkładka analna z obrotem i wibracjami

◆ **WŁĄCZANIE:** Przytrzymaj przycisk wkładki analnej przez 1,5 s, aby aktywować produkt (tryb czuwania). Krótkie naciśnięcie przycisku uruchamia wibracje i zmienia częstotliwość (1-10). Krótkie naciśnięcie przycisku uruchamia obroty i zmienia częstotliwość (1-10).

◆ **WYŁĄCZANIE:** Przytrzymaj przycisk wkładki analnej przez 1,5 s, aby zatrzymać obroty. Przytrzymaj przycisk wkładki analnej przez 1,5 s, aby wyłączyć produkt.

PRODUKTINSTRUKTION



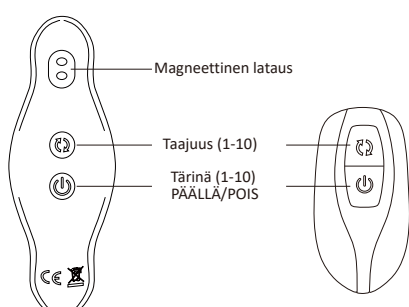
BRUKSANVISNING

LÄGE 1: Roterande & vibrerande analpropp

◆ **PÅSLÅ:** Håll analproppens knapp intryckt i 1,5 sekunder för att aktivera produkten (viloläge). Korttryck på knappen för att starta vibration och ändra frekvens (1-10). Korttryck på knappen för att starta rotation och ändra frekvens (1-10).

◆ **AVSLÅ:** Håll analproppens knapp intryckt i 1,5 sekunder för att stoppa rotation. Håll analproppens knapp intryckt i 1,5 sekunder för att stänga av produkten.

TUOTEOHJEET



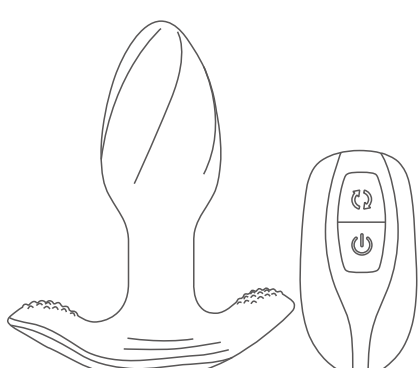
KÄYTTÖOHJEET

TILA 1: Pyörivä ja tärisevä anaalitulppa

◆ **LAITA PÄÄLLE:** Paina anaalitulpan painiketta pitkään (1,5 s) laitaaksesi tuotteen käyttövalmiustilaan; paina painiketta lyhyesti käynnistääksesi tärinän ja vaihtaaksesi taajuutta (1-10); paina painiketta lyhyesti käynnistääksesi pyörimisen ja vaihtaaksesi taajuutta (1-10);

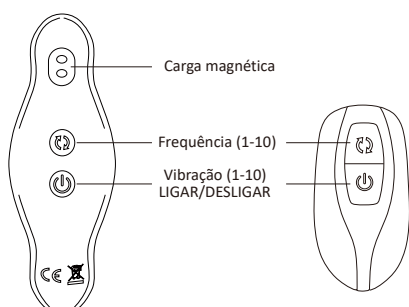
◆ **SAMMUTA:** Paina anaalitulpan painiketta pitkään (1,5 s) pysäyttääksesi pyörimisen; paina anaalitulpan painiketta pitkään (1,5 s) sammuttaaksesi tuotteen.

MANUAL DE INSTRUÇÕES



PT

INSTRUÇÕES DO PRODUTO



INSTRUÇÕES DE OPERAÇÃO

MODO 1: Plugue Anal com Rotação e Vibração

◆ **LIGAR:** Mantenha o botão do plugue anal pressionado por 1,5 segundos para ativar o produto (modo de espera); Pressione o botão uma vez para iniciar a vibração e alterar a frequência (1-10); Pressione o botão uma vez para iniciar a rotação e alterar a frequência (1-10)

◆ **DESLIGAR:** Mantenha o botão do plugue anal pressionado por 1,5 segundos para parar a rotação; Mantenha o botão do plugue anal pressionado por 1,5 segundos para desligar o produto.

MODALITÀ 2: Stimolatore anale rotante/vibrante con telecomando

◆ **ACCENSIONE:** Tenere premuto il pulsante dello stimolatore anale per 1,5 secondi per attivare il prodotto (modalità standby). Tenere premuto il pulsante del telecomando per 1,5 secondi per attivarlo. Premere una volta il pulsante per avviare la vibrazione e regolare la frequenza (1-10). Premere una volta il pulsante per avviare la rotazione e regolare la frequenza (1-10).

◆ **SPEGNIMENTO:** Tenere premuti contemporaneamente i pulsanti e del telecomando per 1,5 secondi per fermare rotazione e vibrazione. Tenere premuto il pulsante dello stimolatore anale per 1,5 secondi per spegnere il prodotto.

SPECIFICHE TECNICHE

- ◆ Dimensioni: 106 x 93,5 x 36 mm
- ◆ Materiale: Silicone FDA
- ◆ Funzioni: 10 modalità di rotazione e 10 di vibrazione
- ◆ Batteria: Ricarica magnetica 3,7V Li-Ion, telecomando 1xCR2032
- ◆ Tempo di ricarica/autonomia: 90 min/65 min
- ◆ Impermeabilità: IPX6
- ◆ Livello rumorosità: 54 dB
- ◆ Peso: 96 g

ISTRUZIONI PER LA RICARICA

- ◆ Inserire l'estremità USB del cavo di alimentazione in una porta USB per collegare la ricarica magnetica.
- ◆ Le luci LED lampeggeranno per indicare che il prodotto è in carica. Quando è completamente carico, le luci smetteranno di lampeggiare.
- ◆ NON utilizzare il prodotto durante la ricarica.
- ◆ Ogni processo di ricarica dura circa 90 minuti; si prega di ricordarsi di disconnettere l'alimentazione dopo la carica completa.
- ◆ Si consiglia di utilizzare solo il cavo di alimentazione originale e un adattatore USB di ottima qualità.

TRYB 2: Wkładka analna z obrotem i wibracjami oraz pilotem zdalnego sterowania

◆ **WŁĄCZANIE:** Przytrzymaj przycisk wkładki analnej przez 1,5 s, aby aktywować produkt (tryb czuwania). Przytrzymaj przycisk pilota zdalnego sterowania przez 1,5 s, aby go aktywować. Krótkie naciśnięcie przycisku uruchamia wibracje i zmienia częstotliwość (1-10). Krótkie naciśnięcie przycisku uruchamia obroty i zmienia częstotliwość (1-10).

◆ **WYŁĄCZANIE:** Przytrzymaj jednocześnie przyciski i pilota zdalnego sterowania przez 1,5 s, aby zatrzymać obroty i wibracje. Przytrzymaj przycisk wkładki analnej przez 1,5 s, aby wyłączyć produkt.

SPECYFIKACJA

- ◆ Wymiary: 106 x 93,5 x 36 mm
- ◆ Materiał: Silikon FDA
- ◆ Funkcje: 10 trybów obrotów i 10 trybów wibracji
- ◆ Bateria: Ładowanie magnetyczne, bateria litowo-jonowa 3,7 V, pilot 1 x CR2032
- ◆ Czas ładowania/pracy: 90 min/65 min
- ◆ Stopień wodoszczelności: IPX6
- ◆ Poziom hałasu: 54 dB
- ◆ Waga: 96 g

INSTRUKCJA ŁADOWANIA

- ◆ Włóż końcówkę USB kabla zasilającego do portu USB, aby podłączyć ładowanie magnetyczne.
- ◆ Diody LED będą migać, sygnalizując ładowanie produktu. Po pełnym naładowaniu miganie ustanie.
- ◆ NIE używaj produktu podczas ładowania.
- ◆ Każdy proces ładowania trwa około 90 minut; po pełnym naładowaniu odłącz zasilanie.
- ◆ Należy używać wyłącznie oryginalnego kabla zasilającego oraz wysokiej jakości adaptera USB.

LÄGE 2: Roterande & vibrerande analpropp med fjärrkontroll

◆ **PÅSLÅ:** Håll analproppens knapp intryckt i 1,5 sekunder för att aktivera produkten (viloläge). Håll fjärrkontrollens knapp intryckt i 1,5 sekunder för att aktivera kontrollen. Korttryck på knappen för att starta vibration och ändra frekvens (1-10). Korttryck på knappen för att starta rotation och ändra frekvens (1-10).

◆ **AVSLÅ:** Håll fjärrkontrollens knapp och knapp intryckta i 1,5 sekunder för att stoppa rotation och vibration. Håll analproppens knapp intryckt i 1,5 sekunder för att stänga av produkten.

SPECIFIKATIONER

- ◆ Storlek: 106 x 93,5 x 36 mm
- ◆ Material: FDA-silikon
- ◆ Funktion: 10 rotations- och 10 vibrationslägen
- ◆ Batteri: Magnetisk laddning 3,7V Li-ion-batteri, fjärrkontroll 1xCR2032
- ◆ Ladd-/användningstid: 90 min/65 min
- ◆ Vattentätthet: IPX6
- ◆ Bullernivå: 54 dB
- ◆ Vikt: 96 g

LADDNINGSIKTRUKTIONER

- ◆ Sätt in USB-änden av strömkabeln i en USB-port för att ansluta den magnetiska laddningen.
- ◆ LED-lamporna blinkar för att visa att produkten laddas. När den är fulladdad slutar lamporna att blinka.
- ◆ Använd INTE produkten under laddning.
- ◆ Varje laddningstillfälle tar cirka 90 minuter. Kom ihåg att koppla ur strömförsörjningen efter full laddning.
- ◆ Använd endast originalströmkabeln och en USB-adaptör av hög kvalitet.

TILA 2: Kauko-ohjaimella varustettu pyörivä ja tärisevä anaalitulppa

◆ **LAITA PÄÄLLE:** Paina anaalitulpan painiketta pitkään (1,5 s) laitaaksesi tuotteen käyttövalmiustilaan; paina kauko-ohjaimen painiketta pitkään (1,5 s) aktivataksesi ohjaimen; paina painiketta lyhyesti käynnistääksesi tärinän ja vaihtaaksesi taajuutta (1-10); paina painiketta lyhyesti käynnistääksesi pyörimisen ja vaihtaaksesi taajuutta (1-10);

◆ **SAMMUTA:** Paina kauko-ohjaimen painiketta ja painiketta pitkään (1,5 s) pysäyttääksesi pyörimisen ja tärinän; paina anaalitulpan painiketta pitkään (1,5 s) sammuttaaksesi tuotteen.

TEKNISEET TIEDOT

- ◆ Koko: 106 x 93,5 x 36 mm
- ◆ Materiaali: FDA-silikoni
- ◆ Toiminnot: 10 pyörimis- ja 10 tärinätilaa
- ◆ Paristo: Magneettilataus 3,7 V litium-ioni-paristo, kauko-ohjain 1xCR2032
- ◆ Lataus-/käyttöaika: 90 min / 65 min
- ◆ Vesitiivisyys: IPX6
- ◆ Melutaso: 54 dB
- ◆ Paino: 96 g

LATAUSOHJEET

- ◆ Liitä virtakaapelin USB-pää USB-porttiin magneettilatauksen kytkemiseksi.
- ◆ LED-valot vilkkuvat osoittaen, että tuote latautuu. Kun tuote on täyteen ladattu, valot sammuvat.
- ◆ ÄLÄ käytä tuotetta latauksen aikana.
- ◆ Jokainen lataus kestää noin 90 minuuttia. Muista irrottaa virtalähde täyden latauksen jälkeen.
- ◆ Käytä ainoastaan alkuperäistä virtakaapelia ja erinomaista laadukasta USB-sovitinta.

MODO 2: Plugue Anal com Rotação e Vibração com Controle Remoto

◆ **LIGAR:** Mantenha o botão do plugue anal pressionado por 1,5 segundos para ativar o produto (modo de espera); mantenha o botão do controle remoto pressionado por 1,5 segundos para ativar o controlador; pressione o botão uma vez para iniciar a vibração e alterar a frequência (1-10); pressione o botão uma vez para iniciar a rotação e alterar a frequência (1-10);

◆ **DESLIGAR:** Mantenha os botões e do controle remoto pressionados por 1,5 segundos para parar a rotação e a vibração; mantenha o botão do plugue anal pressionado por 1,5 segundos para desligar o produto.

ESPECIFICAÇÕES

- ◆ Tamanho: 106 x 93,5 x 36 mm
- ◆ Material: Silicone FDA
- ◆ Função: 10 modos de rotação e 10 modos de vibração
- ◆ Bateria: Carga magnética 3,7V Bateria de íões de lítio, controle remoto 1xCR2032
- ◆ Tempo de carga/funcionamento: 90min/65min
- ◆ Nivel de impermeabilidade: IPX6
- ◆ Nivel de ruído: 54dB
- ◆ Peso: 96g

INSTRUÇÕES DE CARREGAMENTO

- ◆ Insira a extremidade USB do cabo de alimentação numa porta USB para ligar o carregamento magnético.
- ◆ As luzes LED piscarão para indicar que o produto está a carregar. Quando estiver totalmente carregado, as luzes deixarão de piscar.
- ◆ NÃO utilize o produto durante o carregamento.
- ◆ Cada processo de carregamento demora cerca de 90 minutos. Lembre-se de desligar a fonte de alimentação após a carga completa.
- ◆ Tente utilizar apenas o cabo de alimentação original e um adaptador USB de excelente qualidade.

CONSIGLI PER L'USO

Per migliorare il comfort d'uso di questo prodotto, si consiglia di utilizzare un lubrificante con il prodotto. Si sconsiglia inoltre l'uso di un lubrificante a base di silicone, poiché potrebbe danneggiare permanentemente il prodotto. Un lubrificante a base d'acqua è sempre l'opzione più sicura.

PULIZIA E CONSERVAZIONE

- ◆ Una corretta manutenzione e cura prolungheranno notevolmente la vita del prodotto.
- ◆ Si prega di pulire sempre il prodotto prima e dopo ogni utilizzo. Lavare la parte in silicone con acqua e sapone antibatterico, risciacquare con acqua pulita e asciugare tamponando con un panno privo di lanugine. Non utilizzare prodotti contenenti alcol, benzina o acetone.
- ◆ Conservare il prodotto in un luogo privo di polvere. Evitare la luce solare diretta e non esporlo a calore eccessivo.

SERVIZIO DI GARANZIA

- ◆ Questo prodotto beneficia di una garanzia di 1 anno a partire dalla data di acquisto originale. Se si riscontra un difetto, si prega di comunicarlo durante il periodo di garanzia e provvederemo a fornire una sostituzione gratuita.
- ◆ Si prega di conservare la ricevuta d'acquisto originale per l'intera durata del periodo di garanzia.
- ◆ Qualsiasi tentativo di aprire e smontare il prodotto comporterà la decadenza della garanzia.

WSKAZÓWKI DOTYCZĄCE UŻYWANIA

Aby zwiększyć komfort użytkowania, zalecamy stosowanie lubrykantu wraz z produktem. Jednocześnie odradzamy używania lubrykantów na bazie silikonu, ponieważ mogą one trwale uszkodzić produkt. Lubrykant na bazie wody jest zawsze najbezpieczniejszą opcją.

CZYSZCZENIE I PRZECHOWYWANIE

- ◆ Właściwa konserwacja i pielęgnacja znacząco wydłużą żywotność produktu.
- ◆ Zawsze czyść produkt przed i po każdym użyciu. Umyj część silikonową wodą z mydłem antybakteryjnym, spłucz czystą wodą i osusz ją, delikatnie dotykając ręcznikiem bez strzępków. Nie używaj środków zawierających alkohol, benzynę lub acetone.
- ◆ Przechowuj produkt w miejscu wolnym od kurzu. Unikaj bezpośredniego światła słonecznego i nie wystawiaj go na działanie ekstremalnych temperatur.

SERWIS GWARANCYJNY

- ◆ Ten produkt objęty jest 1-letnią gwarancją od daty oryginalnego zakupu. W przypadku stwierdzenia wady, prosimy o powiadomienie nas w okresie gwarancyjnym – otrzymasz wtedy bezpłatny zamiennik.
- ◆ Prosimy o przechowywanie oryginalnego dowodu zakupu przez cały okres trwania gwarancji.
- ◆ Każda próba otwarcia i rozebrania produktu spowoduje utratę ważności gwarancji.

ANVÄNDNINGSANVISNING

För att göra användningen av denna produkt bekvämare rekommenderar vi att du använder glidmedel med produkten. Vi rekommenderar också att du INTE använder silikonbaserat glidmedel eftersom det kan skada produkten permanent. Ett vattenbaserat glidmedel är alltid det säkraste alternativet.

ENGÖRING & FÖRVARING

- ◆ Produktens livslängd förlängs avsevärt vid korrekt underhåll och skötsel.
- ◆ Rengör alltid produkten före och efter varje användning. Tvätta silikondelen med vatten och antibakteriell tvål, skölj med rent vatten och torka försiktigt med en luddfri trasa. Använd inga produkter som innehåller alkohol, bensin eller acetone.
- ◆ Förvara produkten på en dammfri plats. Undvik direkt solljus och utsätt den inte för extrem värme.

GARANTISERVICE

- ◆ Denna produkt omfattas av 1 års garanti från datumet för det ursprungliga köpet. Om du upptäcker ett fel, vänligen kontakta oss under garantitiden. Du kommer då att få en ersättningsprodukt utan kostnad.
- ◆ Vänligen spara ditt originalkvitto under hela garantitiden.
- ◆ Alla försök att öppna eller demontera produkten medför att garantin upphör att gälla.

KÄYTTÖOHJE

Ottaaksesi tuotteesta täyden irti ja parantaaksesi käyttömukavuutta, suosittelemme liukastetta käytettäväksi tuotteen kanssa. Suosittelemme myös, että et käytä silikonipohjaisia liukastetta, koska se voi vaurioittaa tuotetta pysyvästi. Vesipohjainen liukaste on aina turvallisin vaihtoehto.

PUHDISTUS & SÄILYTYYS

- ◆ Tuotteen käyttöikää pidentyy huomattavasti asianmukaisella huollolla ja hoidolla.
- ◆ Puhdista tuote aina ennen käyttöä ja käytön jälkeen. Pese silikoniosa vedellä ja antibakteerisella saippualla, huuhtele puhtaalla vedellä ja kuivaa taputtamalla sitä luodottomalla pyyhkeellä. Älä käytä tuotteita, jotka sisältävät alkoholia, bensiiniä tai asetonia.
- ◆ Säilytä tuote pölyttömässä paikassa. Vältä suoraa auringonvaloa ja älä altista tuotetta äärimmäisille lämpötiloille.

TAKUU

- ◆ Tämä tuote on 1 vuoden takuu alkuperäisen ostopäivämäärän jälkeen. Jos havaitset tuotteessa vian, ilmoita siitä meille takuajan kuluessa, niin annamme sinulle ilmaisen vaihtotuotteen.
- ◆ Säilytä alkuperäinen kuitti koko takuajan.
- ◆ Mikä tahansa yritys avata tai purkaa tuote mitätöi takuun.

UTILIZAÇÃO

De modo a melhorar o conforto na utilização deste produto, recomendamos que use lubrificante com o produto. Sugerimos também que NÃO utilize um lubrificante à base de silicone, pois isso poderá danificar permanentemente o produto. Um lubrificante à base de água é sempre a opção mais segura.

LIMPEZA E ARMAZENAMENTO

- ◆ A vida útil do produto será significativamente aumentada com uma manutenção e cuidados adequados.
- ◆ Limpe sempre o produto antes e depois de cada utilização. Lave a parte de silicone com água e sabão antibacteriano, enxague com água limpa e seque dando pancadinhas com uma toalha sem fiapos. Não utilize produtos que contenham álcool, gasolina ou acetona.
- ◆ Armazene o produto num local sem pó. Evite a luz solar direta e não o exponha a calor extremo.

SERVIÇO DE GARANTIA

- ◆ Este produto tem um período de garantia de 1 ano a partir da data da compra original. Se detetar um defeito, notifique-nos durante o período de garantia e forneceremos uma substituição gratuita.
- ◆ Por favor, guarde o seu recibo de compra original durante todo o período de garantia.
- ◆ Qualquer tentativa de abrir e desmontar o produto anulará a garantia.