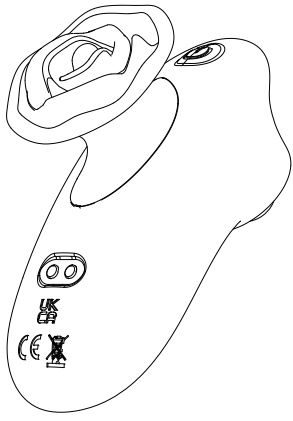
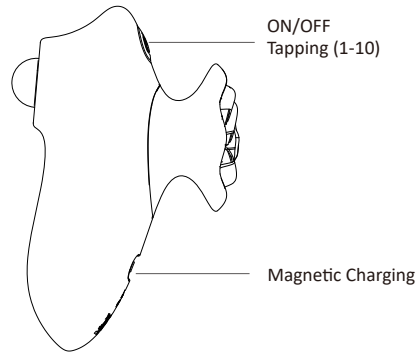


# PRODUCT MANUAL



## PRODUCT INSTRUCTION



## OPERATING INSTRUCTIONS

- MODE:
- ◆ Turn ON: Long press button 1.5s to activate your product; single click button to change tapping frequency (1-10);
  - ◆ Turn OFF: Long press button 1.5s to turn off your product.

## SPECIFICATION

- ◆ Size: 91.5x21x60mm
- ◆ Material: FDA silicone
- ◆ Function: 10 tapping modes
- ◆ Battery: Magnetic charging 3.7V Li-ion Battery
- ◆ Charging/Running time: 80mins/100mins
- ◆ Waterproof level: IPX7
- ◆ Noise level: 46dB
- ◆ Weight: 73.6g

## DIRECTION for CHARGE

- ◆ Insert the USB end of the power cable into a USB port, connecting magnetic charging.
- ◆ The LED lights will be flicker to indicate that the product is charging, when it is fully charged, the light will be stop blinking.
- ◆ DO NOT use the product while charging.
- ◆ Each charging process lasts for about 80 minutes, please remember cut off the power supply after charging full.
- ◆ Please try to use the original power cable only and excellent quality USB adapter.

## USING

In order to improve the comfortable using of this product, we recommend that you use lubricant with the product. We also suggest that you NOT use a silicone-based lubricant as it could make the product permanently damaged. A water-based lubricant is always the safest option.

## CLEANING & STORAGE

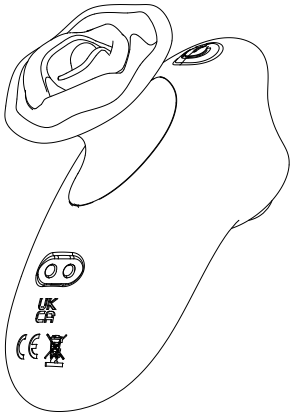
- ◆ The lifespan of the product will be greatly increased with proper maintenance and care.
- ◆ Please always clean the product before and after each use. Wash the silicone part with water and anti-bacterial soap, rinse with clean water and pat it dry with a lint-free towel. Do not use containing alcohol, petrol or acetone.
- ◆ Store the product in a dust-free place. Avoid direct sunlight and do not expose it to extreme heat.

## WARRANTY SERVICE

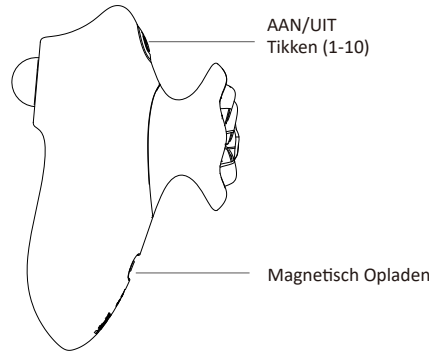
- ◆ This product has a period of 1 year warranty after the date of original purchase. If you discover a defect, please notify us during the warranty period, we will give you a free replacement.
- ◆ Please keep your original purchase receipt for the duration of the warranty period.
- ◆ Any attempt to open and take part the product will void the warranty.

EN

# PRODUCHANDLEIDING



## PRODUCTINSTRUCTIES



## BEDIENINGSINSTRUCTIES

- MODUS:
- ◆ Aanzetten: Houd knop 1,5 seconden ingedrukt om uw product te activeren. Klik één keer op knop om de tijfrequentie te wijzigen (1-10).
  - ◆ Uitzetten: Houd knop 1,5 seconden ingedrukt om uw product uit te schakelen.

## SPECIFICATIES

- ◆ Afmetingen: 91,5 x 21 x 60 mm
- ◆ Materiaal: FDA-silicone
- ◆ Functie: 10 tikstanden
- ◆ Batterij: Magnetisch oplaadbare 3,7 V Li-ion batterij
- ◆ Oplaad-/Gebruikstijd: 80 minuten / 100 minuten
- ◆ Waterdichtheid: IPX7
- ◆ Geluidsniveau: 46 dB
- ◆ Gewicht: 73,6 g

## OPLADEN - GEBRUIKSAANWIJZING

- ◆ Steek het USB-uiteinde van de stroomkabel in een USB-poort om het product magnetisch op te laden.
- ◆ De LED-lampjes knipperen om aan te geven dat het product oplaadt. Wanneer het volledig is opgeladen, stoppen de lampjes met knipperen.
- ◆ Gebruik het product NIET tijdens het opladen.
- ◆ Elk oplaadproces duurt ongeveer 80 minuten. Schakel de stroomtoevoer uit nadat het product volledig is opgeladen.
- ◆ Gebruik bij voorkeur alleen de originele stroomkabel en een USB-adaptor van goede kwaliteit.

## GEBRUIKSTIP

Voor een comfortabel gebruik van dit product raden wij aan om glijmiddel te gebruiken. Wij raden af om een op silicone gebaseerd glijmiddel te gebruiken, omdat dit het product permanent kan beschadigen. Een op water gebaseerd glijmiddel is altijd de veiligste optie.

## REINIGING & OPSLAG

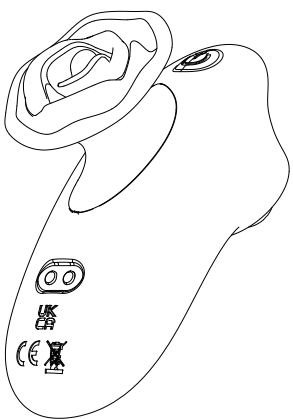
- ◆ Een goede onderhoud en verzorging verlengt de levensduur van het product aanzienlijk.
- ◆ Reinig het product altijd voor en na elk gebruik. Was het silicone gedeelte met water en antibacteriële zeep, spoel af met schoon water en dep het droog met een stofvrije handdoek. Gebruik geen schoonmaakmiddelen die alcohol, benzine of aceton bevatten.
- ◆ Bewaar het product op een stofvrije plaats. Vermijd direct zonlicht en blootstelling aan extreme hitte.

## GARANTIESERVICE

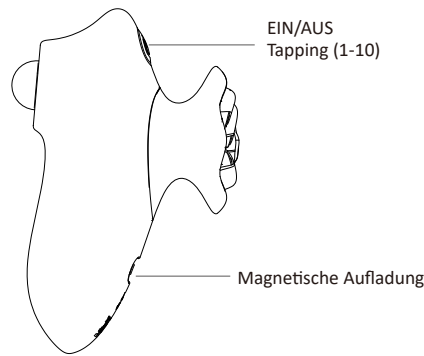
- ◆ Op dit product geldt een garantietermijn van 1 jaar na de datum van de oorspronkelijke aankoop. Als u een defect ontdekt, meld dit ons dan binnen de garantietermijn. U ontvangt dan gratis een vervangend product.
- ◆ Bewaar uw originele aankoopbon gedurende de hele garantietermijn.
- ◆ Elke poging om het product te openen of uit elkaar te halen, zal de garantie vervallen.

NL

# BEDIENUNGSANLEITUNG



## PRODUKTANLEITUNG



## BEDIENUNGSANLEITUNG

- MODI:
- ◆ Einschalten: Halten Sie die Taste 1,5 Sekunden lang gedrückt, um das Produkt zu aktivieren. Kurz Drücken der Taste, um die Tapping-Frequenz zu ändern (1-10).
  - ◆ Ausschalten: Halten Sie die Taste 1,5 Sekunden lang gedrückt, um das Produkt auszuschalten.

## TECHNISCHE DATEN

- ◆ Abmessungen: 91,5 x 21 x 60 mm
- ◆ Material: FDA-Silikon
- ◆ Funktion: 10 Tapping-Modi
- ◆ Batterie: Magnetisch aufladbarer 3,7 V Li-Ionen-Akku
- ◆ Lade-/Laufzeit: 80 Min. / 100 Min.
- ◆ Wasserschutz: IPX7
- ◆ Geräuschpegel: 46 dB
- ◆ Gewicht: 73,6 g

## LADEHINWEISE

- ◆ Stecken Sie das USB-Ende des Netzkabels in einen USB-Anschluss, um das Produkt magnetisch aufzuladen.
- ◆ Die LED-Leuchten blinken, um anzuzeigen, dass das Produkt lädt. Sobald es vollständig aufgeladen ist, erlöschen die Leuchten.
- ◆ Verwenden Sie das Produkt NICHT während des Ladevorgangs.
- ◆ Jeder Ladevorgang dauert ca. 80 Minuten. Bitte trennen Sie das Ladekabel nach dem vollständigen Aufladen vom Stromnetz.
- ◆ Bitte verwenden Sie nach Möglichkeit nur das originale Netzkabel und ein hochwertiges USB-Netzteil.

## ANWENDUNGSTIPP

Um den Komfort bei der Anwendung dieses Produkts zu erhöhen, empfehlen wir die Verwendung eines Gleitmittels. Wir raten jedoch davon ab, ein siliconebasiertes Gleitmittel zu verwenden, da dies das Produkt dauerhaft beschädigen könnte. Ein wasserbasiertes Gleitmittel ist stets die sicherste Option.

## REINIGUNG & LAGERUNG

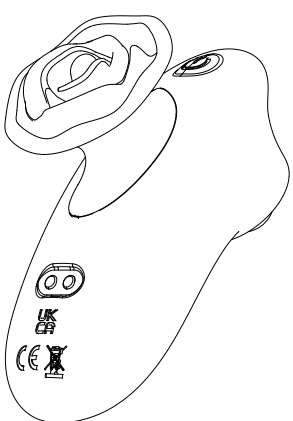
- ◆ Durch sachgemäße Wartung und Pflege wird die Lebensdauer des Produkts erheblich verlängert.
- ◆ Reinigen Sie das Produkt bitte stets vor und nach jeder Benutzung. Waschen Sie den Silikonteil mit Wasser und antibakterieller Seife, spülen Sie ihn mit klarem Wasser ab und tupfen Sie ihn mit einem fusselfreien Tuch trocken. Verwenden Sie keine Reinigungsmittel, die Alkohol, Benzin oder Aceton enthalten.
- ◆ Bewahren Sie das Produkt an einem staubfreien Ort auf. Vermeiden Sie direkte Sonneneinstrahlung und setzen Sie es keiner extremen Hitze aus.

## GARANTIESERVICE

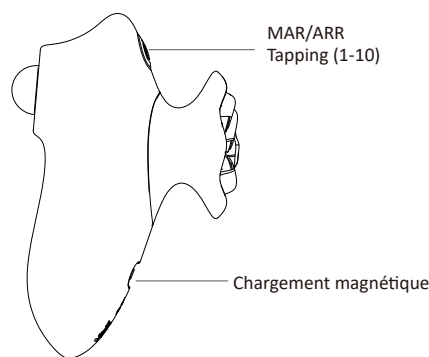
- ◆ Auf dieses Produkt gewähren wir eine Garantie von 1 Jahr ab dem Datum des Originalkaufs. Wenn Sie einen Defekt feststellen, benachrichtigen Sie uns bitte während der Garantiezeit. Sie erhalten dann kostenlos einen Ersatz.
- ◆ Bitte bewahren Sie Ihren originalen Kaufbeleg für die Dauer der Garantiezeit auf.
- ◆ Jeder Versuch, das Produkt zu öffnen oder zu zerlegen, führt zum Erlöschen der Garantie.

DE

# MANUEL D'UTILISATION



## NOTICE DU PRODUIT



## INSTRUCTIONS D'UTILISATION

- MODES :
- ◆ Mise en marche : Maintenez le bouton enfoncé pendant 1,5 seconde pour activer votre produit. Appuyez brièvement sur le bouton pour modifier l'intensité du tapping (1-10).
  - ◆ Arrêt : Maintenez le bouton enfoncé pendant 1,5 seconde pour éteindre votre produit.

## SPÉCIFICATIONS

- ◆ Dimensions : 91,5 x 21 x 60 mm
- ◆ Matériau : Silicone FDA
- ◆ Fonction : 10 modes de Tapping
- ◆ Batterie : Batterie Li-ion 3,7 V à charge magnétique
- ◆ Temps de charge/fonctionnement : 80 min / 100 min
- ◆ Indice de protection : IPX7
- ◆ Niveau sonore : 46 dB
- ◆ Poids : 73,6 g

## INSTRUCTIONS DE CHARGE

- ◆ Insérez l'extrémité USB du câble d'alimentation dans un port USB pour connecter la charge magnétique.
- ◆ Les voyants LED clignotent pour indiquer que le produit est en charge. Lorsqu'il est complètement chargé, les lumières s'arrêtent de clignoter.
- ◆ N'utilisez PAS le produit pendant la charge.
- ◆ Chaque processus de charge dure environ 80 minutes ; pensez à débrancher l'alimentation après une charge complète.
- ◆ Veuillez utiliser uniquement le câble d'alimentation d'origine et un adaptateur USB de qualité.

## CONSEIL D'UTILISATION

Afin d'améliorer le confort d'utilisation de ce produit, nous vous recommandons d'utiliser un lubrifiant avec le produit. Nous vous déconseillons également d'utiliser un lubrifiant à base de silicone, car il pourrait endommager le produit de façon permanente. Un lubrifiant à base d'eau est toujours l'option la plus sûre.

## NETTOYAGE & STOCKAGE

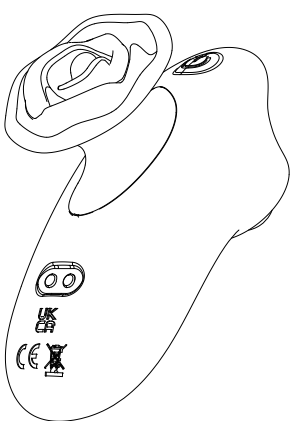
- ◆ La durée de vie du produit sera considérablement prolongée par un entretien et des soins appropriés.
- ◆ Veuillez toujours nettoyer le produit avant et après chaque utilisation. Lavez la partie en silicone avec de l'eau et du savon antibactérien, rincez à l'eau claire et séchez-la en la tamponnant avec une serviette sans peluche. N'utilisez pas de produits contenant de l'alcool, de l'essence ou de l'acétone.
- ◆ Rangez le produit dans un endroit sans poussière. Évitez la lumière directe du soleil et ne l'exposez pas à une chaleur extrême.

## SERVICE DE GARANTIE

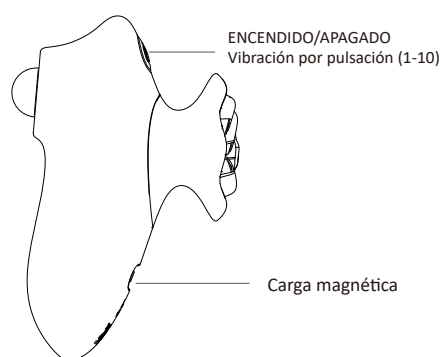
- ◆ Ce produit bénéficie d'une garantie d'un an à compter de la date d'achat initial. Si vous découvrez un défaut, veuillez nous en informer pendant la période de garantie, et nous vous enverrons un remplacement gratuit.
- ◆ Veuillez conserver votre reçu d'achat original pour toute la durée de la période de garantie.
- ◆ Toute tentative d'ouverture et de démontage du produit annulera la garantie.

FR

# MANUAL DE INSTRUCCION



## MANUAL DEL PRODUCTO



## INSTRUCCIONES DE USO

- MODOS:
- ◆ Encender: Mantenga pulsado el botón durante 1,5 segundos para activar el producto. Pulse brevemente el botón para cambiar la intensidad de la vibración (1-10).
  - ◆ Apagar: Mantenga pulsado el botón durante 1,5 segundos para apagar el producto.

## ESPECIFICACIONES

- ◆ Tamaño: 91,5 x 21 x 60 mm
- ◆ Material: Silicona FDA
- ◆ Función: 10 modos de pulsación
- ◆ Batería: Batería de iones de litio 3,7 V con carga magnética
- ◆ Tiempo de carga/uso: 80 min / 100 min
- ◆ Resistencia al agua: IPX7
- ◆ Nivel de ruido: 46 dB
- ◆ Peso: 73,6 g

## INSTRUCCIONES DE CARGA

- ◆ Inserte el extremo USB del cable de alimentación en un puerto USB para conectar la carga magnética.
- ◆ Las luces LED parpadearán para indicar que el producto se está cargando. Cuando esté completamente cargado, las luces dejarán de parpadear.
- ◆ NO utilice el producto mientras se está cargando.
- ◆ Cada proceso de carga dura aproximadamente 80 minutos; recuerde desconectar el cable de alimentación una vez completada la carga.
- ◆ Procure utilizar únicamente el cable de alimentación original y un adaptador USB de excelente calidad.

## CONSEJO DE USO

Para mejorar la comodidad al usar este producto, le recomendamos que utilice lubricante con el producto. Le sugerimos además que NO utilice un lubricante a base de silicona, ya que podría dañar el producto de forma permanente. Un lubricante a base de agua es siempre la opción más segura.

## LIMPIEZA Y ALMACENAMIENTO

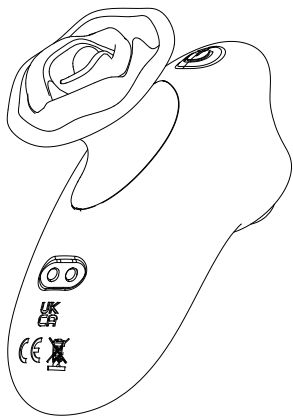
- ◆ La vida útil del producto se verá considerablemente aumentada con un mantenimiento y cuidado adecuados.
- ◆ Por favor, limpie siempre el producto antes y después de cada uso. Lave la parte de silicona con agua y jabón antibacteriano, enjuague con agua limpia y séquelo dando toques con una toalla que no suelte pelusa. No utilice productos que contengan alcohol, gasolina o acetona.
- ◆ Almacene el producto en un lugar libre de polvo. Evite la luz solar directa y no lo exponga a calor extremo.

## SERVICIO DE GARANTÍA

- ◆ Este producto tiene un período de garantía de 1 año a partir de la fecha de compra original. Si descubre algún defecto, notifíquenoslo durante el período de garantía y le entregaremos un reemplazo gratuito.
- ◆ Por favor, conserve su recibo de compra original durante todo el período de garantía.
- ◆ Cualquier intento de abrir y desmontar el producto anulará la garantía.

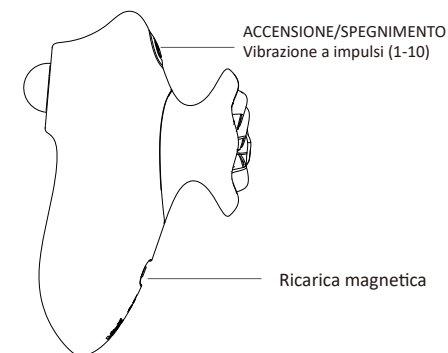
ES

## MANUALE DI ISTRUZIONI






IT

### ISTRUZIONI DEL PRODOTTO



### ISTRUZIONI OPERATIVE

#### MODALITÀ:

- ◆ Accensione: Tenere premuto il pulsante  per 1,5 secondi per attivare il prodotto. Premere brevemente il pulsante  per cambiare l'intensità della vibrazione (1-10).
- ◆ Spegnimento: Tenere premuto il pulsante  per 1,5 secondi per spegnere il prodotto.

### SPECIFICHE TECNICHE

- ◆ Dimensioni: 91,5 x 21 x 60 mm
- ◆ Materiale: Silicone FDA
- ◆ Funzione: 10 modalità a impulsi
- ◆ Batteria: Batteria agli ioni di litio 3,7 V con ricarica magnetica
- ◆ Tempo di ricarica/autonomia: 80 min / 100 min
- ◆ Impermeabilità: IPX7
- ◆ Livello di rumore: 46 dB
- ◆ Peso: 73,6 g

### ISTRUZIONI PER LA RICARICA

- ◆ Inserire l'estremità USB del cavo di alimentazione in una porta USB per collegare la ricarica magnetica.
- ◆ Le luci LED lampeggeranno per indicare che il prodotto è in carica. Quando è completamente carico, le luci smetteranno di lampeggiare.
- ◆ NON utilizzare il prodotto durante la ricarica.
- ◆ Ogni processo di ricarica dura circa 80 minuti; si prega di ricordarsi di disconnettere l'alimentazione dopo la carica completa.
- ◆ Si consiglia di utilizzare solo il cavo di alimentazione originale e un adattatore USB di ottima qualità.

### CONSIGLI PER L'USO

Per migliorare il comfort d'uso di questo prodotto, si consiglia di utilizzare un lubrificante con il prodotto. Si consiglia inoltre l'uso di un lubrificante a base di silicone, poiché potrebbe danneggiare permanentemente il prodotto. Un lubrificante a base d'acqua è sempre l'opzione più sicura.

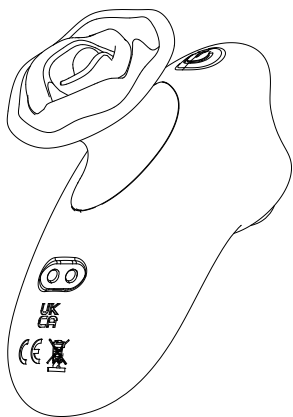
### PULIZIA E CONSERVAZIONE

- ◆ Una corretta manutenzione e cura prolungheranno notevolmente la vita del prodotto.
- ◆ Si prega di pulire sempre il prodotto prima e dopo ogni utilizzo. Lavare la parte in silicone con acqua e sapone antibatterico, risciacquare con acqua pulita e asciugare tamponando con un panno privo di lanugine. Non utilizzare prodotti contenenti alcol, benzina o acetone.
- ◆ Conservare il prodotto in un luogo privo di polvere. Evitare la luce solare diretta e non esporlo a calore eccessivo.

### SERVIZIO DI GARANZIA

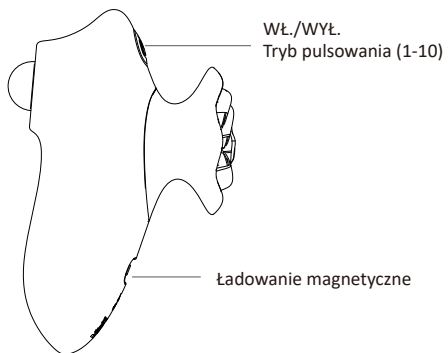
- ◆ Questo prodotto beneficia di una garanzia di 1 anno a partire dalla data di acquisto originale. Se si riscontra un difetto, si prega di comunicarlo durante il periodo di garanzia e provvederemo a fornire una sostituzione gratuita.
- ◆ Si prega di conservare la ricevuta d'acquisto originale per l'intera durata del periodo di garanzia.
- ◆ Qualsiasi tentativo di aprire e smontare il prodotto comporterà la decadenza della garanzia.

## INSTRUKCJA OBSŁUGI






PL

### INSTRUKCJA OBSŁUGI PRODUKTU



### INSTRUKCJA OBSŁUGI

#### TRYB:

- ◆ Włączenie: Przytrzymaj przycisk  przez 1,5 sekundy, aby aktywować produkt. Krótko naciśnij przycisk , aby zmienić intensywność pulsowania (1-10).
- ◆ Uitzetten: Houd knop  1,5 seconden ingedrukt om uw product uit te schakelen.

### SPECYFIKACJA

- ◆ Wymiary: 91,5 x 21 x 60 mm
- ◆ Materiał: Silikon FDA
- ◆ Funkcja: 10 trybów pulsowania
- ◆ Bateria: Magnetycznie ładowalna bateria litowo-jonowa 3,7 V
- ◆ Czas ładowania/pracy: 80 min / 100 min
- ◆ Stopień wodoszczelności: IPX7
- ◆ Poziom hałasu: 46 dB
- ◆ Waga: 73,6 g

### INSTRUKCJA ŁADOWANIA

- ◆ Włóż końcówkę USB kabla zasilającego do portu USB, aby podłączyć ładowanie magnetyczne.
- ◆ Diody LED będą migać, sygnalizując ładowanie produktu. Po pełnym naładowaniu miganie ustanie.
- ◆ NIE używaj produktu podczas ładowania.
- ◆ Każdy proces ładowania trwa około 80 minut; po pełnym naładowaniu odłącz zasilanie.
- ◆ Należy używać wyłącznie oryginalnego kabla zasilającego oraz wysokiej jakości adaptera USB.

### WSKAZÓWKI DOTYCZĄCE UŻYWANIA

Aby zwiększyć komfort użytkowania, zalecamy stosowanie lubrykantu wraz z produktem. Jednocześnie odradzamy używania lubrykantów na bazie silikonu, ponieważ mogą one trwale uszkodzić produkt. Lubrykant na bazie wody jest zawsze najbezpieczniejszą opcją.

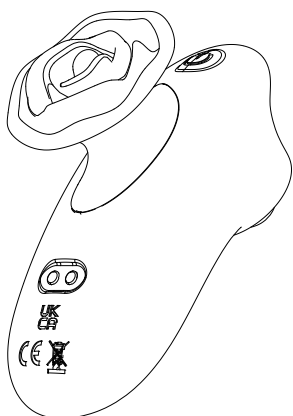
### CZYSZCZENIE I PRZECHOWYWANIE

- ◆ Właściwa konserwacja i pielęgnacja znacząco wydłużą żywotność produktu.
- ◆ Zawsze czyść produkt przed i po każdym użyciu. Umyj część silikonową wodą z mydłem antibakteryjnym, splucz czystą wodą i osusz ją, delikatnie dotykając ręcznikiem bez strzępków. Nie używaj środków zawierających alkohol, benzynę lub aceton.
- ◆ Przechowuj produkt w miejscu wolnym od kurzu. Unikaj bezpośredniego światła słonecznego i nie wystawiaj go na działanie ekstremalnych temperatur.

### SERWIS GWARANCYJNY

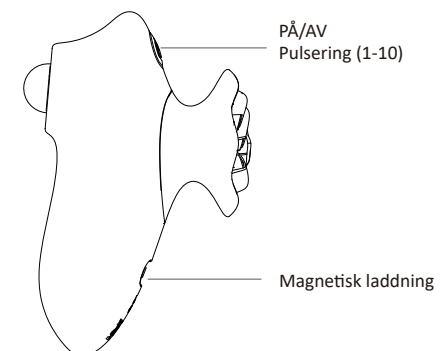
- ◆ Ten produkt objęty jest 1-letnią gwarancją od daty oryginalnego zakupu. W przypadku stwierdzenia wady, prosimy o powiadomienie nas w okresie gwarancyjnym – otrzymasz wtedy bezpłatny zamiennik.
- ◆ Prosimy o przechowywanie oryginalnego dowodu zakupu przez cały okres trwania gwarancji.
- ◆ Każda próba otwarcia i rozebrania produktu spowoduje utratę ważności gwarancji.

## BRUKSANVISNING






SV

### PRODUKTINSTRUKTION



### DRIFTSINSTRUKTIONER

#### LÅGE:

- ◆ Påslå: Håll inne  knappen i 1,5 sekunder för att aktivera din produkt. Korttryck på , knappen för att ändra pulseringens intensitet (1-10).
- ◆ Avstängning: Håll inne  knappen i 1,5 sekunder för att stänga av din produkt.

### SPECIFIKATION

- ◆ Storlek: 91,5 x 21 x 60 mm
- ◆ Material: FDA-silikon
- ◆ Funktion: 10 pulseringslägen
- ◆ Batteri: Magnetiskt laddbart 3,7V Li-ion-batteri
- ◆ Ladd-/Körtid: 80 min / 100 min
- ◆ Vattentålighet: IPX7
- ◆ Bullernivå: 46 dB
- ◆ Vikt: 73,6 g

### LADDNINGSSINSTRUKTIONER

- ◆ Sätt in USB-ändan av strömkabeln i en USB-port för att ansluta den magnetiska laddningen.
- ◆ LED-lamporna blinkar för att visa att produkten laddas. När den är fulladdad slutar lamporna att blinka.
- ◆ Använd INTE produkten under laddning.
- ◆ Varje laddningstillfälle tar cirka 80 minuter. Kom ihåg att koppla ur strömförsörjningen efter full laddning.
- ◆ Använd endast originalströmkabeln och en USB-adapter av hög kvalitet.

### ANVÄNDNINGSSANVISNING

För att göra användningen av denna produkt bekvämare rekommenderar vi att du använder glidmedel med produkten. Vi rekommenderar också att du INTE använder silikonbaserat glidmedel eftersom det kan skada produkten permanent. Ett vattenbaserat glidmedel är alltid det säkraste alternativet.

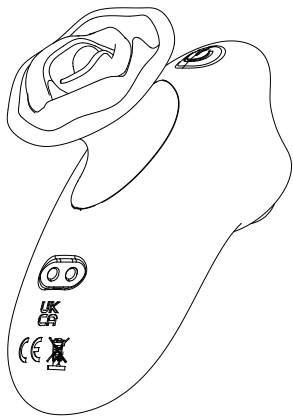
### ENGÖRING & FÖRVARING

- ◆ Produktens livslängd förlängs avsevärt vid korrekt underhåll och skötsel.
- ◆ Rengör alltid produkten före och efter varje användning. Tvätta silikondelen med vatten och antibakteriell tvål, skölj med rent vatten och torka försiktigt med en luddfri trasa. Använd inga produkter som innehåller alkohol, bensin eller aceton.
- ◆ Förvara produkten på en dammfri plats. Undvik direkt solljus och utsätt den inte för extrem värme.

### GARANTISERVICE

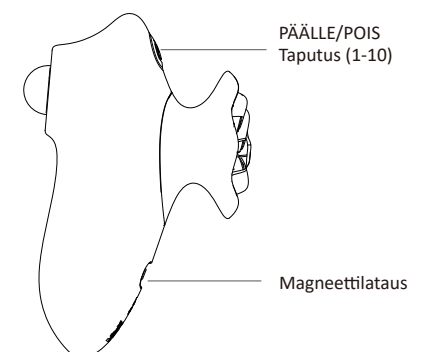
- ◆ Denna produkt omfattas av 1 års garanti från datumet för det ursprungliga köpet. Om du upptäcker ett fel, vänligen kontakta oss under garantitiden. Du kommer då att få en ersättningsprodukt utan kostnad.
- ◆ Vänligen spara ditt originalkvitto under hela garantitiden.
- ◆ Alla försök att öppna eller demontera produkten medför att garantin upphör att gälla.

## KÄYTTÖOHJE






FI

### TUOTEOHJE



### KÄYTTÖOHJEET

#### TILA:

- ◆ Käynnisty: Paina  painiketta 1,5 sekuntia pitäen tuotteen aktivoimiseksi.
- ◆ Sammutus: Paina , painiketta 1,5 sekuntia pitäen tuotteen sammuttaaksesi.
- ◆ Toistonvaihto: Lyhyesti paina  painiketta vaihtaaksesi taputuksen voimakkuutta (1-10).

### TEKNISET TIEDOT

- ◆ Koko: 91,5 x 21 x 60 mm
- ◆ Materiaali: FDA-silikoni
- ◆ Toiminnot: 10 taputuslatausta
- ◆ Paristo: Magneettiladattava 3,7 V litium-ioni-paristo
- ◆ Lataus-/Käyttöaika: 80 min / 100 min
- ◆ Vedonkestävyys: IPX7
- ◆ Melutaso: 46 dB
- ◆ Paino: 73,6 g

### LATAUSOHJEET

- ◆ Liitä virtakaapelin USB-pää USB-porttiin magneettilatauksen kytkemiseksi.
- ◆ LED-valot vilkkuvat osoittaen, että tuote latautuu. Kun tuote on täyteen ladattu, valot sammuvat.
- ◆ ÄLÄ käytä tuotetta latauksen aikana.
- ◆ Jokainen lataus kestää noin 80 minuuttia. Muista irrottaa virtalähde täyden latauksen jälkeen.
- ◆ Käytä ainoastaan alkuperäistä virtakaapelia ja erinomaista laadukasta USB-sovitinta.

### KÄYTTÖOHJE

Ottaaksesi tuotteesta täyden irti ja parantaaksesi käyttömukavuutta, suosittelemme liukastetta käytettäväksi tuotteen kanssa. Suosittelemme myös, että käytät silikoonipohjaista liukastetta, koska se voi vaurioittaa tuotetta pysyvästi. Vesipohjainen liukaste on aina turvallisin vaihtoehto.

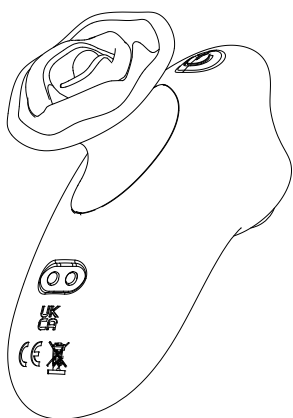
### PUHDISTUS & SÄILYTYYS

- ◆ Tuotteen käyttöikä pidentyy huomattavasti asianmukaisella huollolla ja hoidolla.
- ◆ Puhdista tuote aina ennen käyttöä ja käytön jälkeen. Pese silikoniosa vedellä ja kuivaa taputtamalla sitä luodottomalla pyyhkeellä. Älä käytä tuotteita, jotka sisältävät alkoholia, bensiiniä tai asetonia.
- ◆ Säilytä tuote pölyttömässä paikassa. Vältä suoraa auringonvaloa ja älä altista tuotetta äärimmäsille lämpötiloille.

### TAKUU

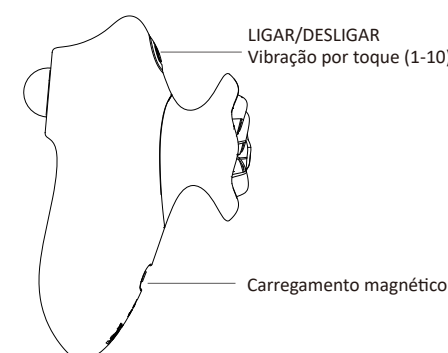
- ◆ Tämä tuote on 1 vuoden takuu alkuperäisen ostopäivämäärän jälkeen. Jos havaitset tuotteessa vian, ilmoita siitä meille takuuajan kuluessa, niin annamme sinulle ilmaisen vaihtotuotteen.
- ◆ Säilytä alkuperäinen kuitti koko takuuajan.
- ◆ Mikä tahansa yritys avata tai purkaa tuote mitätöi takuun.

## MANUAL DE INSTRUÇÕES






PT

### INSTRUÇÕES DO PRODUTO



### INSTRUÇÕES DE FUNCIONAMENTO

#### MODO:

- ◆ Ligar: Mantenha premido o botão  durante 1,5 segundos para ativar o seu produto. Prima brevemente o botão  para alterar a intensidade da vibração (1-10).
- ◆ Desligar: Mantenha premido o botão  durante 1,5 segundos para desligar o seu produto.

### ESPECIFICAÇÕES

- ◆ Dimensões: 91,5 x 21 x 60 mm
- ◆ Material: Silicone FDA
- ◆ Função: 10 modos de vibração por toque
- ◆ Bateria: Bateria de íões de lítio 3,7 V com carregamento magnético
- ◆ Tempo de carregamento/funcionamento: 80 min / 100 min
- ◆ Impermeabilidade: IPX7
- ◆ Nível de ruído: 46 dB
- ◆ Peso: 73,6 g

### INSTRUÇÕES DE CARREGAMENTO

- ◆ Insira a extremidade USB do cabo de alimentação numa porta USB para ligar o carregamento magnético.
- ◆ As luzes LED piscarão para indicar que o produto está a carregar. Quando estiver totalmente carregado, as luzes deixarão de piscar.
- ◆ NÃO utilize o produto durante o carregamento.
- ◆ Cada processo de carregamento demora cerca de 80 minutos. Lembre-se de desligar a fonte de alimentação após a carga completa.
- ◆ Tente utilizar apenas o cabo de alimentação original e um adaptador USB de excelente qualidade.

### UTILIZAÇÃO

De modo a melhorar o conforto na utilização deste produto, recomendamos que use lubrificante com o produto. Sugerimos também que NÃO utilize um lubrificante à base de silicone, pois isso poderá danificar permanentemente o produto. Um lubrificante à base de água é sempre a opção mais segura.

### LIMPEZA E ARMAZENAMENTO

- ◆ A vida útil do produto será significativamente aumentada com uma manutenção e cuidados adequados.
- ◆ Limpe sempre o produto antes e depois de cada utilização. Lave a parte de silicone com água e sabão antibacteriano, enxague com água limpa e seque dando pancadinhas com uma toalha sem fiapos. Não utilize produtos que contenham álcool, gasolina ou acetona.
- ◆ Armazene o produto num local sem pó. Evite a luz solar direta e não o exponha a calor extremo.

### SERVIÇO DE GARANTIA

- ◆ Este produto tem um período de garantia de 1 ano a partir da data da compra original. Se detetar um defeito, notifique-nos durante o período de garantia e forneceremos uma substituição gratuita.
- ◆ Por favor, guarde o seu recibo de compra original durante todo o período de garantia.
- ◆ Qualquer tentativa de abrir e desmontar o produto anulará a garantia.